

УТВЕРЖДЕНО
распоряжением АО ИОО
от «30» 08 2018 г. № 188/О - 04

ПОЛОЖЕНИЕ

о региональном заочном конкурсе «Электронное портфолио педагога»

Региональный заочный конкурс «Электронное портфолио педагога» (далее – конкурс) проводится в рамках реализации плана мероприятий Центра образовательных инфотехнологий АО ИОО на 2018 год.

1. Цели и задачи проведения конкурса

1.1. Цель конкурса – диссеминация опыта педагогов по разработке электронного портфолио педагога.

1.2. Задачи конкурса:

представить опыт разработки электронного портфолио педагога;
стимулировать развитие творческого потенциала педагога в сфере применения информационно-коммуникационных технологий.

2. Учредитель и организаторы олимпиады

2.1. Учредитель и организатор конкурса – государственное автономное образовательное учреждение дополнительного профессионального образования «Архангельский областной институт открытого образования» (далее – АО ИОО);

2.2. Координатор конкурса – центр образовательных инфотехнологий АО ИОО.

3. Информационное обеспечение

Информационная и методическая поддержка участников конкурса, а также все вопросы, связанные с размещением работ и публикацией результатов, осуществляются средствами системы дистанционного обучения, расположенной по адресу do.arkh-edu.ru, раздел «Конкурсные мероприятия» – конкурсная страница «Электронное портфолио педагога» (далее – Страница конкурса).

4. Участники

Участники Конкурса – педагогические работники образовательных организаций Архангельской области.

5. Сроки проведения конкурса

5.1 Регистрация участников и приём работ на конкурс производится на Странице конкурса с 15.10.2018 по 30.11.2018. Работы, представленные на конкурс после окончания указанного срока, не рассматриваются.

5.2. Экспертиза работ – с 03.12.2018 по 14.12.2018.

5.3. Объявление победителей конкурса – 17.12.2018.

5.4. Получение дипломов и сертификатов в электронном формате – с 24.12.2018.

6. Оргкомитет и жюри конкурса

6.1. Для организации и проведения конкурса формируется состав жюри конкурса, который утверждается распоряжением АО ИОО.

6.2. Функции оргкомитета выполняет жюри конкурса.

6.3. Функции оргкомитета:

подготовка необходимой документации, создание конкурсной страницы на Странице конкурса и её информационное наполнение;
определение сроков работы жюри конкурса;
рассмотрение результатов работы жюри и подведение итогов Конкурса;
награждение победителей Конкурса.

7. Определение победителей

7.1. Победителей конкурса определяет жюри, в состав которого входят методисты и специалисты АО ИОО.

7.2. Состав жюри формируется и утверждается распоряжением АО ИОО.

7.3. По итогам конкурса выявляются победители в номинациях:

Лучшее электронное портфолио педагога в виде презентации;

Лучшее электронное портфолио педагога в виде публикации;

Лучшее электронное портфолио педагога в виде интернет-ресурса.

7.4. Победители конкурса награждаются электронными дипломами. Электронные сертификаты выдаются участникам конкурса, набравшим не менее 20% от максимального количества баллов. Итоги конкурса размещаются на Странице конкурса.

8. Условия участия в конкурсе

8.1. Участник конкурса:

проходит регистрацию и/или авторизацию на сайте do.arkh-edu.ru (Приложение 1);

регистрируется на Странице конкурса по кодовому слову (Приложение 1);

даёт согласие на обработку персональных данных на Странице конкурса;

даёт согласие на открытое размещение (просмотр всеми участниками конкурса) электронного портфолио на странице конкурса;

заполняет анкету участника на Странице конкурса;

оплачивает организационный взнос в размере **200 рублей** (Приложение 2);

предоставляет для конкурсного отбора не более одной разработки в номинации путём размещения их на Странице конкурса (Приложение 3);

имеет возможность посмотреть и прокомментировать конкурсные материалы других участников на Странице конкурса.

8.2. К участию не допускаются разработки, созданные в соавторстве.

8.3. Материалы, представленные на конкурс, не рецензируются и не возвращаются.

9. Общие требования к конкурсным материалам:

9.1. Участники должны предоставить на конкурс для оценки следующие материалы:

Электронное портфолио, разработанное с использованием программного обеспечения для создания презентаций, публикаций (издательские системы MS Publisher, Scribus и т.д.) или в виде интернет-ресурса (сайт, блог и т.д.).

9.2. Портфолио педагога - это упорядоченный, грамотно оформленный пакет материалов и достижений профессиональной направленности. Электронным портфолио называется портфолио, созданное с помощью технических и программных средств.

9.3 Электронное портфолио, представленное на конкурс, не должно содержать следующие персональные данные: дату рождения, паспортные данные, адрес места жительства, номера телефонов.

10. Технические требования

10.1. Электронное портфолио или ссылка на него должны быть размещены в форуме выбранной номинации на Странице конкурса (Приложение 3).

10.2. Если информационный объём файла электронного портфолио превышает 40 МБайт, то его необходимо разместить в файлообменной сети и представить ссылку на его скачивание в форуме номинации на Странице конкурса (Приложение 4).

11. Критерии оценивания работ участников Конкурса:

11.1 Победители Конкурса определяются на основе следующих групп критериев:

Структурированность и разнообразие представленной информации;
Техническое исполнение;
Дизайн;
Наличие интерактивных элементов.

11.2. Оргкомитет оставляет за собой право не рассматривать материалы, представленные на конкурс:
с нарушением технических требований;
с нарушением авторских прав третьих лиц.

12. Связь с координаторами Конкурса

12.1. Связь с координаторами конкурса осуществляется посредством обмена сообщениями на форуме «Вопросы участников» на Странице конкурса.

12.2. Телефон (8182) 68-14-46. Контактные лица – Буркатовская Галина Ростиславовна, заместитель директора центра образовательных инфотехнологий АО ИОО, Карушева Елена Николаевна, методист центра образовательных инфотехнологий АО ИОО.

Регистрация на Странице do.arkh-edu.ru

Внимание! Этот шаг можно пропустить, если Вы ранее регистрировались на Странице do.arkh-edu.ru. Если Вы забыли логин и пароль, данные можно восстановить по телефону (8182) 68-14-46.

1.Зайдите на сайт do.arkh-edu.ru (Рис.1). Нажмите «Войти» (1)

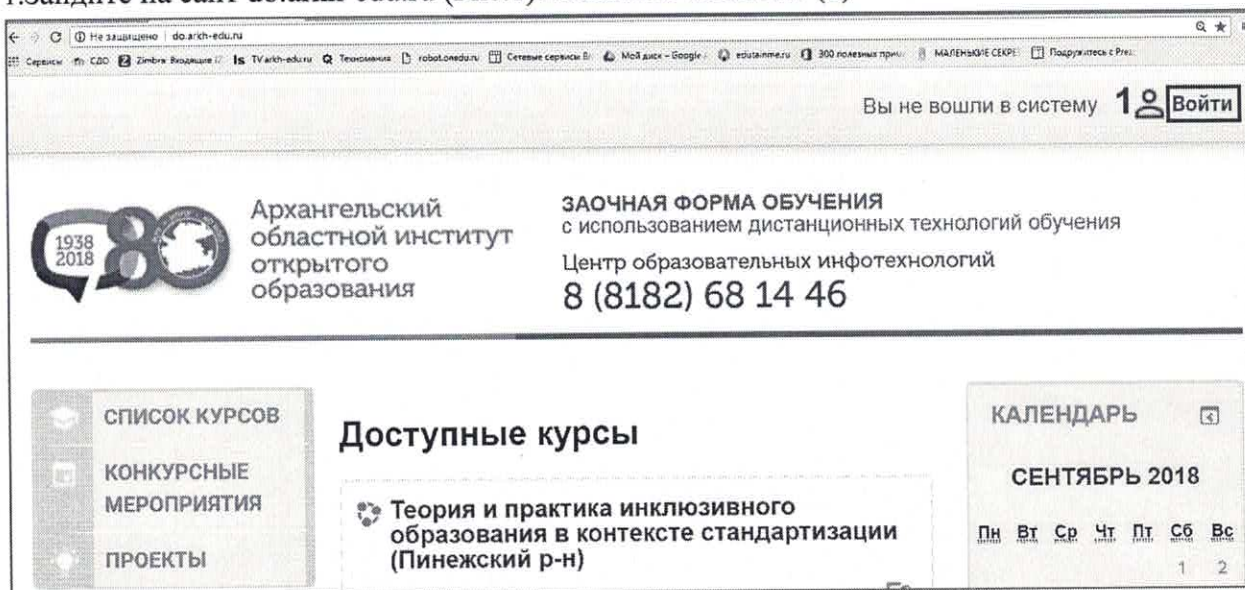


Рис. 1

2.В окне «Вход на сайт» (Рис. 2) справа нажмите на кнопку «Создать учетную запись» (2)

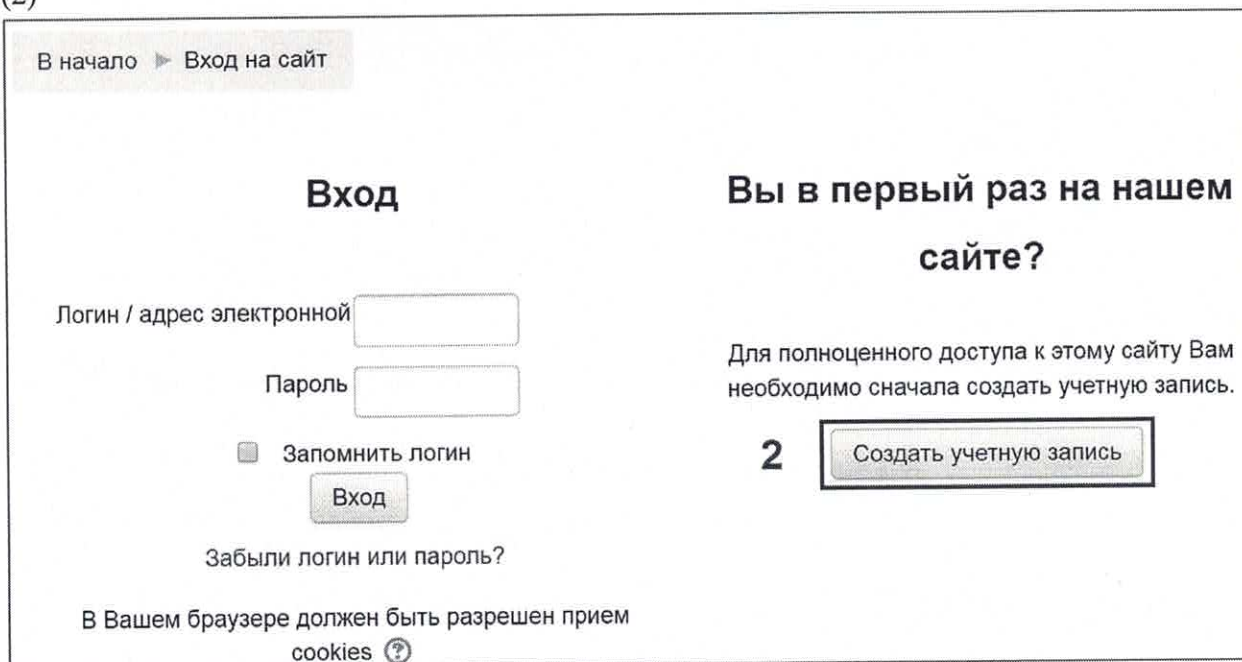


Рис. 2

3. В окне «Новая учетная запись» введите свои данные как показано на Рис.3 и нажмите «Сохранить» (3).

- Логин должен содержать только строчные буквы
- Пароль должен содержать не менее 6 символов
- Адрес электронной почты должен быть Ваш личный. С одним адресом можно зарегистрироваться один раз

▼ Выберите имя пользователя и пароль

Логин *

Пароль должен содержать символов - не менее 6

Пароль *

▼ Заполните информацию о себе

Адрес электронной почты *

Адрес электронной почты (еще раз) *

Имя *

Фамилия *

Город

Страна

▼ Другие поля

Отчество *

3

Рис. 3

4. В открывшемся окне (Рис. 4), нажмите «Продолжить» (4) и закройте вкладку (5).

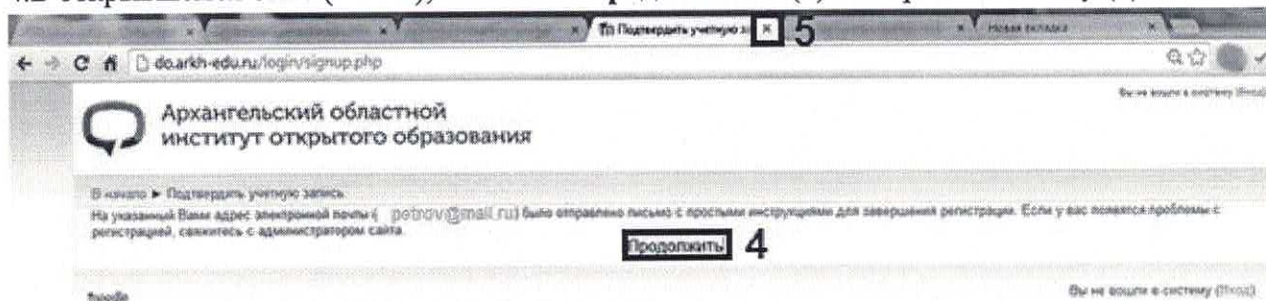


Рис. 4

5. Перейдите в свою электронную почту и откройте письмо от администратора сайта do.arkh-edu.ru (Рис.5.)




Рис. 5

6. Для завершения регистрации на Странице do.arkh-edu.ru перейдите по ссылке (7) в письме Рис. 6.

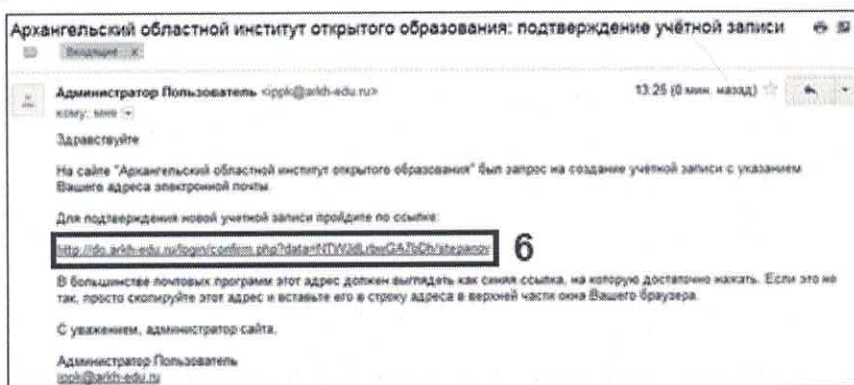


Рис. 6

Запись на мероприятие «Электронное портфолио педагога»

1. Откроется окно сайта do.arkh-edu.ru. Выберите категорию **КОНКУРСНЫЕ МЕРОПРИЯТИЯ** (6) Рис. 7, Вы перейдёте к списку конкурсов.

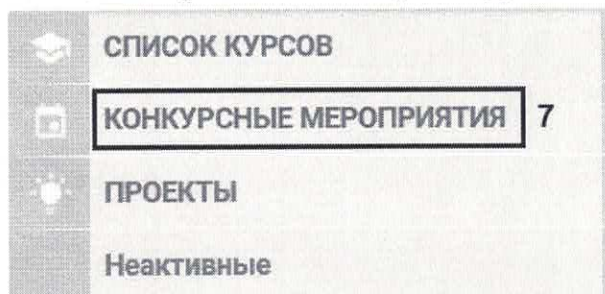


Рис. 7

2. Перейдите по ссылке с названием конкурса «ЭЛЕКТРОННОЕ ПОРТФОЛИО ПЕДАГОГА» (Рис. 8).

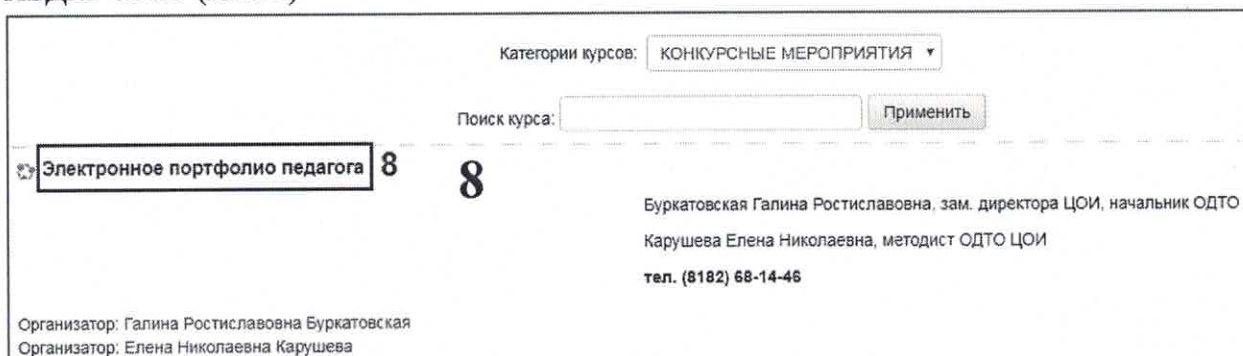


Рис. 8

3. В открывшемся окне введите кодовое слово **portfolio** (9) и нажмите кнопку «Записаться на курс» (10) Рис. 9.

Настройка зачисления на курс

Электронное портфолио педагога

Организатор: Галина Ростиславовна Буркатовская

▼ **самозапись**

Кодовое слово

Рис. 9

3. Если Вы все сделали правильно, то откроется окно с материалами конкурса Рис. 10.

Архангельский
областной институт
открытого
образования

ЗАОЧНАЯ ФОРМА ОБУЧЕНИЯ

С ИСПОЛЬЗОВАНИЕМ ДИСТАНЦИОННЫХ ОБРАЗОВАТЕЛЬНЫХ ТЕХНОЛОГИЙ

Электронное портфолио педагога

В начало ▶ Курсы ▶ КОНКУРСНЫЕ МЕРОПРИЯТИЯ ▶ Электронное портфолио педагога

НАВИГАЦИЯ

В начало

- ▶ Личный кабинет
- ▶ Страницы сайта
- ▶ Мои курсы
- ▼ Курсы
 - ▼ КОНКУРСНЫЕ МЕРОПРИЯТИЯ
 - ▼ Электронное портфолио педагога
 - ▶ Участники
 - ▶ Значки
 - ▶ Компетенции
 - ▶ Оценки
 - ▶ Общее
 - ▶ Этап 1
 - ▶ Этап 2
 - ▶ Этап 3
- ▶ ДО региона: современные программно-методические ра...
- ▶ СПИСОК КУРСОВ
- ▶ ПРОЕКТЫ

Общее

Сроки проведения конкурса:

Регистрация участников и приём работ на конкурс – с 15.10.2018 по 30.11.2018

Экспертиза работ – с 03.12.2018 по 14.12.2018

Объявление победителей конкурса – 17.12.2018

Рассылка дипломов и сертификатов в электронном формате – с 24.12.2018

- ▶ Объявления
- ▶ Положение о конкурсе
- ▶ Форум для вопросов участников конкурса

Этап 1

УЧАСТНИКИ КОНКУРСА

- ▶ Анкета участника
- ▶ Шаблон квитанции
- ▶ Оплата квитанции через онлайн банк
- ▶ Размещение квитанции об оплате

Этап 2

КОНКУРСНЫЕ МАТЕРИАЛЫ

Участники должны предоставить на конкурс для оценки электронное портфолио педагога.

Портфолио педагога - это упорядоченный, грамотно оформленный пакет материалов и достижений профессиональной направленности.

Электронным портфолио называется портфолио, созданное с помощью технических и программных средств.

ИНСТИТУТ ПРИНИМАЕТ ПОЗДРАВЛЕНИЯ

Рис. 10

Квитанция об оплате

Оплата может производиться

- 1) в кассе АО ИОО по адресу г. Архангельск, просп. Новгородский, д. 66 с понедельника по пятницу с 9.00 до 14.00 час.
- 2) безналичным платежом в любом банке России.

Копия квитанции с реквизитами организации

Форма № ПД-4

Извещение	АО ИОО
	(наименование получателя платежа) 2901017540 / 290101001 40603810904004000013 (ИНН получателя платежа) (номер счета получателя платежа) Архангельское отделение № 8637 ПАО Сбербанк России БИК 041117601 г. Архангельск
Кассир	(наименование банка получателя платежа) Номер кор./сч. банка получателя платежа 30101810100000000601 28/18-ЦОИ конкурс «Электронное портфолио педагога» ОКТМО 11701000 (наименование платежа) (номер лицевого счета (код) плательщика) Ф.И.О. плательщика: _____ Адрес плательщика: _____ Сумма платежа: 200 руб. 00 коп. Сумма платы за услуги: 200 руб.00 коп Итого _____ руб. _____ коп. “ ” _____ 20 г. С условиями приема указанной в платежном документе суммы, в т.ч. с суммой взимаемой платы за услуги банка ознакомлен и согласен. Подпись плательщика
	АО ИОО
Квитанция	(наименование получателя платежа) 2901017540 / 290101001 40603810904004000013 (ИНН получателя платежа) (номер счета получателя платежа) Архангельское отделение № 8637 ПАО Сбербанк России БИК 041117601 г. Архангельск
	(наименование банка получателя платежа) Номер кор./сч. банка получателя платежа 30101810100000000601 28/18-ЦОИ конкурс «Электронное портфолио педагога» ОКТМО 11701000 (наименование платежа) (номер лицевого счета (код) плательщика) Ф.И.О. плательщика: _____ Адрес плательщика: _____ Сумма платежа: 200 руб. 00 коп. Сумма платы за услуги: 200 руб. _____ коп. Итого _____ руб. _____ коп. “ ” _____ 20 г. С условиями приема указанной в платежном документе суммы, в т.ч. с суммой взимаемой платы за услуги банка ознакомлен и согласен. Подпись плательщика

3) через онлайн банк

Для этого:

- на вкладке "Переводы и платежи" выберите раздел "Оплата покупок и услуг;

Оплата покупок и услуг АРХАНГЕЛЬСК


Введите название, категорию услуги, ИНН или расчетный счет

- Введите в поле номер ИНН **2901017540** и нажмите кнопку **Найти**;
- Щелкните по ссылке **Институт открытого образования**

Оплата покупок и услуг АРХАНГЕЛЬСК

упорядочить: по региону по алфавиту по услуге

Архангельск


 Институт открытого образова
 ния
 Услуга: Платные услуги
 ИНН: 2901017540
 р/сч: 40603810904004000013

ВУЗы, школы, колледжи, технику
умы

Показать результаты без учета региона ▾

- Выберите карту списания и введите Фамилию Имя Отчество (полностью), после этого нажмите **Продолжить**;

Оплата: Институт открытого образования



Заполните поля формы и нажмите на кнопку «Продолжить».

Поля, обязательные для заполнения, отмечены *

[Добавить в избранное](#)



Получатель: Институт открытого образования

Услуга*: Платные услуги

Оплата с*:

ФИО*:

[Отменить](#)

- Далее укажите свой адрес (например, г. Псков, ул. Шверника, д.11-111) и назначение платежа **28/18-ЦОИ конкурс Электронное портфолио педагога**, нажмите **Продолжить**;

Детали платежа

ФИО:* Буркатовская Галина Ростиславовна

Адрес:*

Назначение платежа:*

- Введите сумму – **200**, нажмите **Продолжить**;

Детали платежа

ФИО:* Буркатовская Галина Ростиславовна

Адрес:* г. Архангельск, ул.Иванова, д.15

Назначение платежа:* 28/18-ЦОИ конкурс Электронное портфолио педагога

Сумма платежа:*

200

руб.

Инструкция по размещению конкурсных материалов

Шаг 1. На странице конкурса перейдите по одной из ссылок **КОНКУРСНЫЕ МАТЕРИАЛЫ** с выбранной Вами номинацией:

Этап 2


КОНКУРСНЫЕ МАТЕРИАЛЫ


Участники должны предоставить на конкурс для оценки электронное портфолио педагога.

Портфолио педагога - это упорядоченный, грамотно оформленный пакет материалов и достижений профессиональной направленности.


Электронным портфолио называется портфолио, созданное с помощью технических и программных средств.

Электронное портфолио, представленное на конкурс, **не должно содержать** следующие персональные данные: дата рождения, паспортные данные, адрес места жительства, номера телефонов.


 Инструкция по размещению конкурсных материалов

 Размещение материалов в файлообменной сети

Номинация - лучшее электронное портфолио педагога в виде презентации

 **КОНКУРСНЫЕ МАТЕРИАЛЫ**

Номинация - лучшее электронное портфолио педагога в виде публикации

 **КОНКУРСНЫЕ МАТЕРИАЛЫ**

Шаг 2. Нажмите кнопку **Добавить тему для обсуждения:**


КОНКУРСНЫЕ МАТЕРИАЛЫ

Уважаемые участники конкурса!

Для размещения своего электронного портфолио:

- нажмите кнопку **Добавить тему для обсуждения;**
- впишите в поле **Тема** свои ФИО полностью;
- в поле **Сообщение** укажите свою должность и краткое наименование своей образовательной организации;
- если объем файла с портфолио менее 40 МБайт, перетащите его в окно **Вложение**. Подробнее смотрите инструкцию ...
- если объем файла с портфолио более 40 МБайт, вставьте ссылку на размещение его в файлообменной сети в поле **Сооб**
- нажмите кнопку **Отправить в форум.**

В этом форуме каждый может создать одну тему для обсуждения.



Шаг 3. Заполните предложенные поля:

- В поле **Тема** впишите свои ФИО полностью:

Тема для обсуждений

Тема *

Сообщение *

Абзац **B** *I* [буллиты] [нумерованные буллиты] [ссылка] [отмена] [удаление]

[отмена] [повтор] U ~~S~~ X₂ X² [выравнивание влево] [выравнивание по центру] [выравнивание вправо] [выравнивание по ширине] [красная строка] [шрифт] [размер] [код] [ссылка] [удаление] [ссылка] [удаление]

Шрифт Размер

- В поле **Сообщение** укажите свою должность и краткое наименование своей образовательной организации;

Тема для обсуждений

Тема *

Сообщение *

Абзац **B** *I* [буллиты] [нумерованные буллиты] [ссылка] [отмена] [удаление]

[отмена] [повтор] U ~~S~~ X₂ X² [выравнивание влево] [выравнивание по центру] [выравнивание вправо] [выравнивание по ширине] [красная строка] [шрифт] [размер] [код] [ссылка] [удаление] [ссылка] [удаление]

Шрифт Размер



Ссылки на электронное портфолио в виде интерне-ресурса (сайт, блог и т.д.) или на портфолио весом более 40 МБайт, загруженное в файлообменную сеть размещаются в поле **Сообщение**.

Портфолио в виде презентации или публикации весом до 40 Мбайт загружаются в окно **Вложение**.

Шаг 4. Разместите своё портфолио или ссылку на него.

Для загрузки файла с портфолио весом менее 40 МБайт:

- Сверните окно таким образом, чтобы Вы одновременно видели нужный файл и окно **Вложение**. Перетащите файл с зажатой левой кнопкой мыши в окно **Вложение**.

- Убедитесь, что файл отобразился в окне **Вложение** и нажмите кнопку **Отправить в форум**.

Вложение ?

Файлы

Портфолио_Петров

Закреплено ?

Отправить уведомления о сообщении на форуме немедленно, не дожидаясь окончания периода, в течение которого разрешено редактирование сообщения

Теги

Теги Ничего не выбрано

Введите теги...

Отправить в форум Отмена

Для размещения ссылки на портфолио в виде интернет-ресурса или в виде файла, загруженного в файлообменную сеть:

- вставьте ссылку в окно **Сообщение** и нажмите кнопку **Отправить в форум**.

Тема * Петров Пётр Петрович

Сообщение *

Абзац B I

Шрифт Размер

МБОУ СШ № 10 г. Архангельска учитель технологии

<https://uchportfolio.ru/s2778736754>

Путь: p

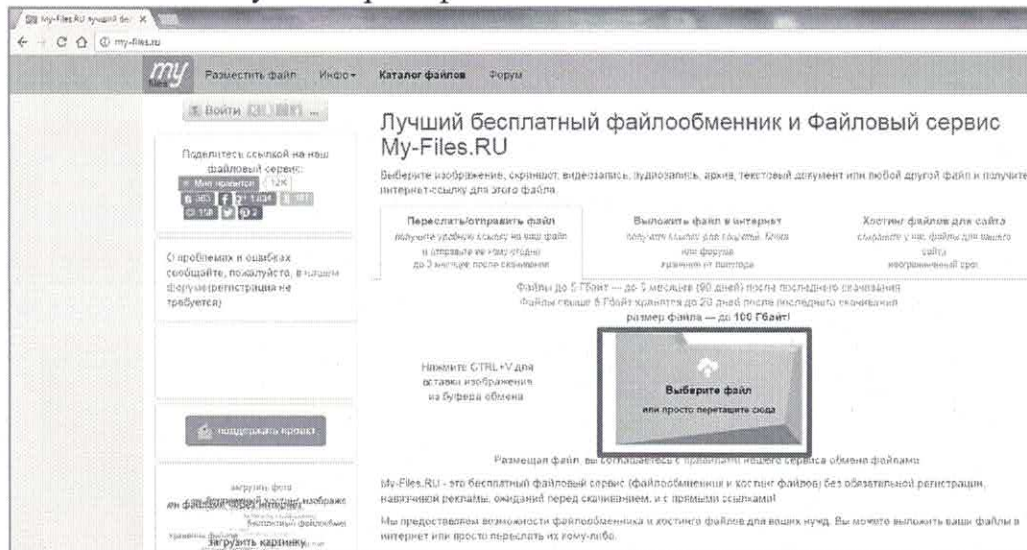


Если необходимо внести изменения зайдите в созданную Вами тему форума и нажмите **Редактировать** в правом нижнем углу под Вашей записью

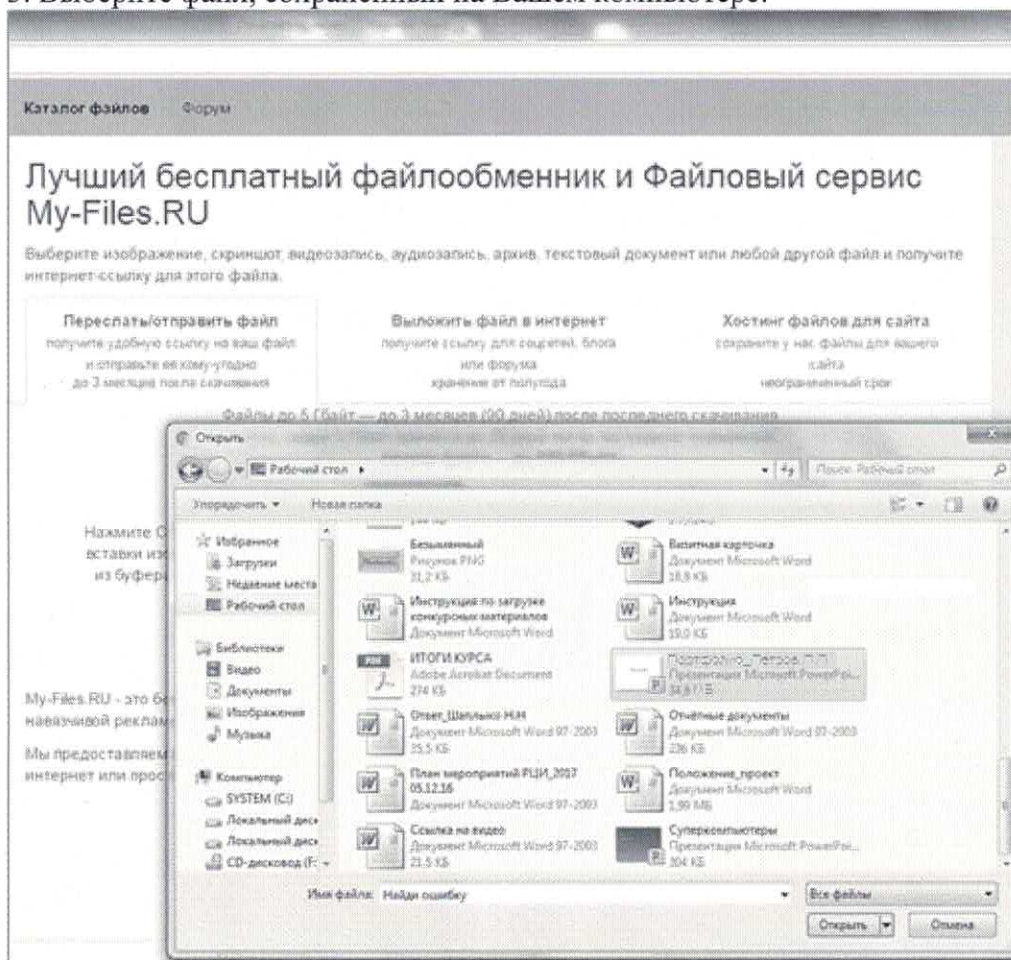
Размещение материалов в файлообменной сети

Внимание! Этот шаг для участников, электронное портфолио которых, весит более 40 Мбайт.

1. Зайдите на сайт my-files.ru.
2. Нажмите кнопку «Выберите файл»:



3. Выберите файл, сохраненный на Вашем компьютере:



4. Выберите нужные Вам значения из раскрывающихся списков:

- 1) Доступно тем, у кого есть ссылка
- 2) Хранить 90 дней после последнего скачивания

Настройте параметры хранения этого файла

Параметры доступа: Доступно тем, у кого есть ссылка

Срок хранения: Хранить 90 дней после последнего скачивания

Краткая аннотация файла (до 1000 символов):

Описание файла (необязательно)

Вы можете войти, чтобы не потерять ссылку на ваш файл.

Войти

Сохранить изменения Отменить размещение файла

5. Нажмите кнопку «Сохранить изменения».

6. Выделите и скопируйте ссылку из строки «Постоянная ссылка на этот файл»:

Найди ошибку.pptx

Сохранить файл Найди ошибку.pptx на диск (34,84 Кбайт)

Параметры файла

Коллекция МЕХХ 2016
Интернет-магазин модной одежды от МЕХХ.
Бесплатная доставка по России
mexx.wildberries.ru

Что происходит в Архангельске?
- Читайте прямо сейчас
Новости Архангельска из центральных,
региональных и зарубежных источников.
yandex.ru

Постоянная ссылка на этот файл: <http://my-files.ru/nd0qbt>

Поделиться этой ссылкой:

Дополнительные ссылки на этот файл

покалываться на этот файл - в обращении укажите код файла: C2FFD641Y8

7. Вставьте эту ссылку в форуме «Конкурсные материалы» выбранной номинации на Странице do.arkh-edu.ru.

УТВЕРЖДЕН
распоряжением АО ИОО
от «__» октября 2018 г. № ____/____

СОСТАВ
организационного комитета и жюри регионального заочного конкурса
«Электронное портфолио педагога»

- | | |
|--------------------------------------|--|
| Бобров
Юрий Владимирович | – директор центра образовательных
инфотехнологий АО ИОО |
| Буркатовская
Галина Ростиславовна | – заместитель директора центра
образовательных инфотехнологий АО ИОО |
| Карушева
Елена Николаевна | – методист отдела дистанционных технологий
обучения центра образовательных
инфотехнологий АО ИОО |
| Кемова
Оксана Васильевна | – специалист отдела дистанционных
технологий обучения центра
образовательных инфотехнологий АО ИОО |
-